



杨凌职业技术学院 高等职业教育质量年度报告

Annual report on technical and vocational Higher Education

2022 年

内容真实性责任声明

学院对杨凌职业技术学院质量年度报告（2022）及相关附件的真实性、完整性和准确性负责。
特此声明。







目 录

.....	1
.....	4
.....	6
.....	6
.....	6
.....	7
.....	8
“ ”	8
“ ”	8
.....	19
.....	19
.....	20
.....	25
.....	26
.....	29
.....	29
.....	29
.....	30
.....	30
.....	30
.....	31
.....	34
.....	34
.....	36
.....	37
.....	40
“ ”	42
.....	43
.....	43
.....	43
.....	48



	48
	52
	56
	61
	61
	61
“ ”	62
	66
	66
	67
	78
	81
	81
	86
	86
	87
	87
	96
	96
	98
1+X	98
	102
	102
	103
	104
	104
	106
	107
	108
	116
	116
	120
	120



.....	121
.....	127
“ ”	129
“ 2025”	130
.....	131
.....	132
.....	138
.....	139

图表目录

1-1		4
1-2	2020	6
1-3		7
1-4		7
2-1		9
2-1	2020-2021	10
2-2	2020-2021	12
2-2		16
2-3		17
2-4		17
2-5		18
2-6		19
2-7		20
2-8		20
2-9		21
2-3		21
2-10		25
2-11		26
2-12		26
2-4		27
2-13		28
2-14		28
2-15		29
2-16		29
2-17		30
2-18		30
2-19		31
2-20		31
2-21		32
2-22		32
2-23		33
2-24		33



2-25		34
2-26		34
2-27		35
2-28		35
2-29		36
2-30		37
2-31		37
2-32		38
2-33		39
2-34		40
2-35		41
2-36		41
2-37		42
3-1	QC	44
3-2		45
3-3	2020	46
3-4		46
3-5		46
3-6		47
3-7		48
3-8		48
3-1		49
3-2		49
3-3		52
3-9		54
3-10		54
3-11		55
3-12		55
3-13		56
3-14		56
3-15		57
3-16		57
3-17	2020	58
3-18		59
3-19		59
3-20		59

3-21				60
3-22				60
3-4				61
3-5				62
3-23				63
3-24				64
3-6				66
3-7				66
3-8				67
3-9	2021			67
3-25				75
3-26				76
3-27				76
3-28				76
3-29				77
3-30				77
3-31				79
3-32				79
3-33	2021			80
3-34				80
3-35				80
3-36				82
3-37				82
3-38				83
3-39				84
3-40				85
4-1	2020	1+X		99
4-2				99
4-3				100
4-4			1+X	101
4-5	2020		1+X	101
4-6				101
4-1				105
5-1				106
5-2				106



5-3	107
5-1	108
5-2	108
5-3	111
5-4	112
5-5	112
5-6	113
5-7	114
5-8	115
6-1	116
6-1	116
6-2	117
6-2	117
6-3	118
6-3	119
6-4	120
6-4	120
6-5	120
6-6	121
6-5	121
6-6	123
6-7	123
6-8	124
6-9	124
6-7	125
6-8	127
6-10	128
6-11	129
6-12	130
6-13	131
6-14	131
6-15	132
6-16	136
6-17	136
6-18	137



	143
2	143
3	144
4	145
5	146
6	149



1
x ê 8 Í AÝQ
x ê 8 Í AÝQ Õ

2021

5
6
7
8
9
8
10
11
12
13

x »
x »

1

17
18
18
27
28
38
39
41
42
44
45
47



29			114
30			119
31			128
32	981	988	128
33			130
34	2025		130
35			132
36			135
37			137









	2020		21177
	10405	8638	3+2
78	2034	22	

	10405	49.13%
	8638	40.79%
3+2	78	0.37%
	2034	9.61%
	22	0.10%

2020	7000	6986	99.8%	6773
96.95%				

2020-2021

139

6141

6680

	139	2.05
	6141	90.67
	6680	98.63

/

	18	17.19	17.42
%	15	74.63	80.58
/	16	16.22	16.18
/	4000	16405.13	15839.46
/	60	60	60.41
%	20	43.19	41.86
/	59	81.64	66.98
/	6.5	6.75	6.57
	8.8	30	10.38
	10	31.52	31.77
%	10	16.93	10.18
/	2	3	2.02



100

24

+

+

3





2020
2020

1+

2021

98%

2020	+		2
7	11	11	

+

	+		
	+		
	+		
	+		
	+		
	+		
	+		
	+		



			B B

2020-2021

1 9 4
15 26 35

2020			
2020			
2020			B
2020			
2020			
2020			



	2021		
	2021		
	2021		5
	2021		

1

" "

2


"

"

8

30

10






3

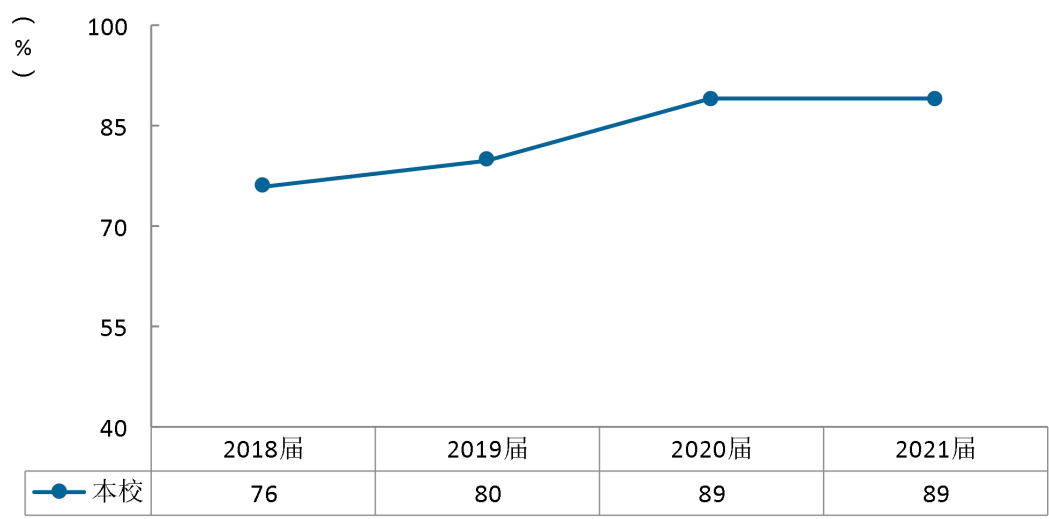
“ “ “ “ “ “ “

10.3% 10.3% 10.3% 10.3%



	2018届	2019届	2020届	2021届
■ 本校	86	87	88	90

000%



- 2021

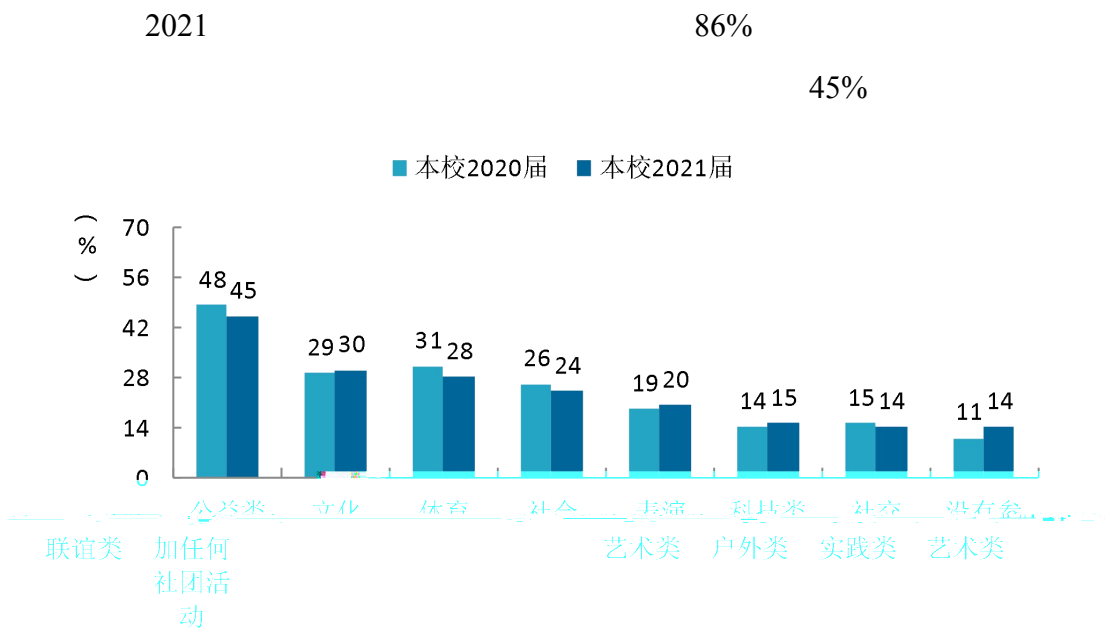
2020-2021

2021	1	
2021	1	
2021	1	
2021	2	
2021	3	CA
2021	3	
2021	3	
2021	3	
2021	3	
2021	3	
2021	3	
2021	3	
2021	3	
2021	3	
2021	3	
2021	3	
2021	3	



2021	3	
2021	3	
2021	3	
2021	3	
2021	3	#k
2021	3	M, α o65
2021	3	

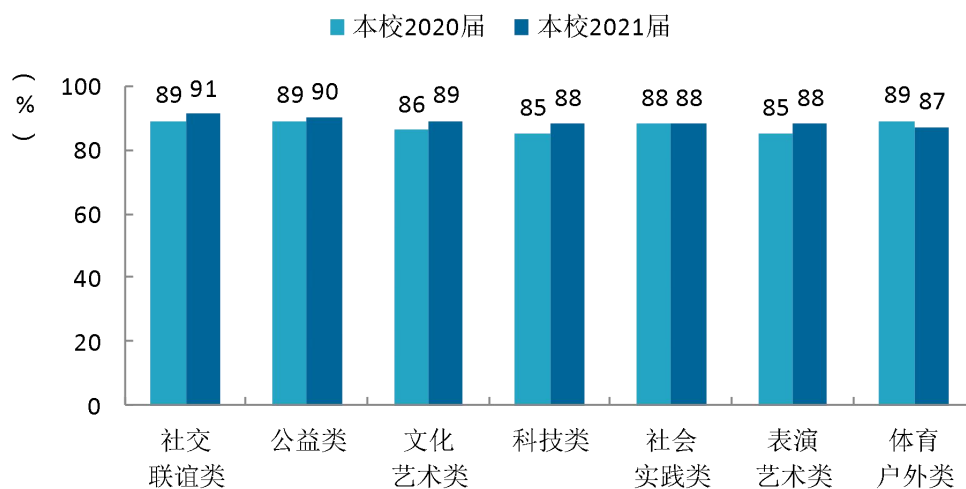
2021	10	
2021	10	
2021	10	
2021	10	
2021	10	
2021	10	
2021	11	



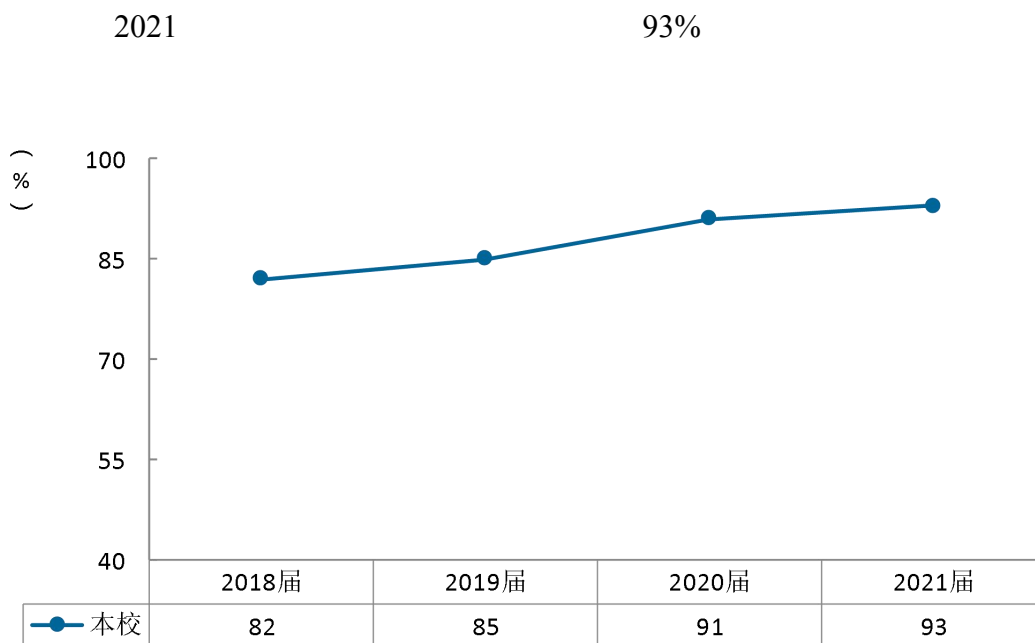
2021

2021

87% 91%



- 2021



- 2021

2020-2021

20241

4685.573

2314.89

	28	0.6	35	0.17	8000
	411	8.77	822	4.06	5000
	1864	39.78	5900	29.15	3159
	398.36	8.5	1811	8.95	2199.67
	1468.106	31.33	2009	9.93	7307.65
	335.4805	7.16	326	1.61	10290.81
	51.06	1.09	844	4.17	604.98
	0.315	0.007	23	0.12	136.96
	36.4875	0.78	300	1.48	1216.25
	35.19	0.75	67	0.33	5252.24
	0.2	0.004	4	0.02	500
2019.12-2020.1	48.024	1.02	8004	39.54	60
	0.35	0.007	6	0.03	583.33
	9	0.19	90	0.44	1000

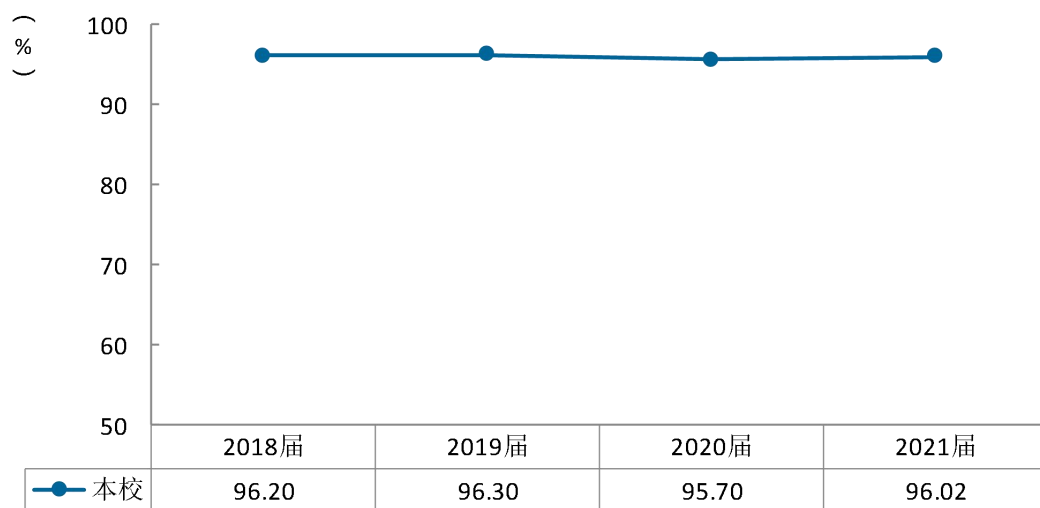
5



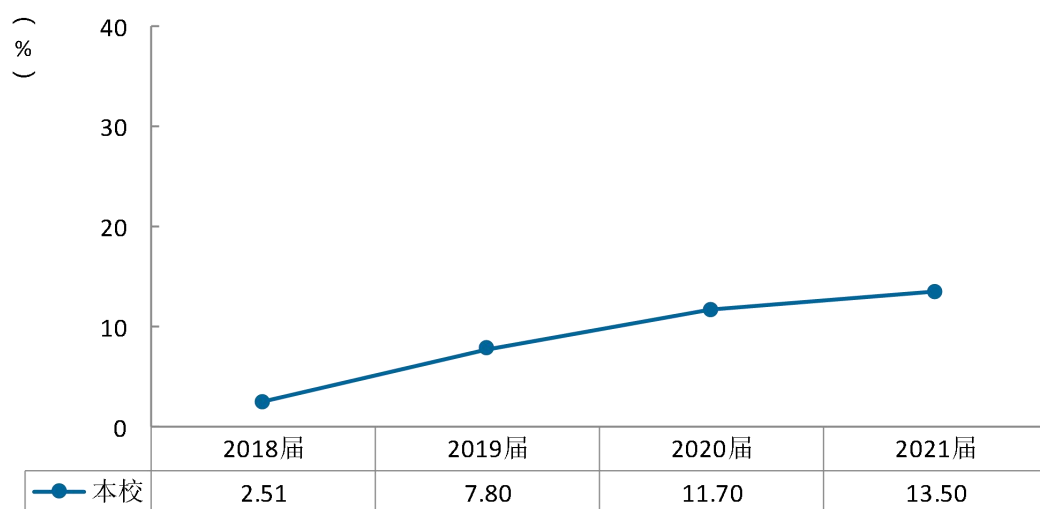
6



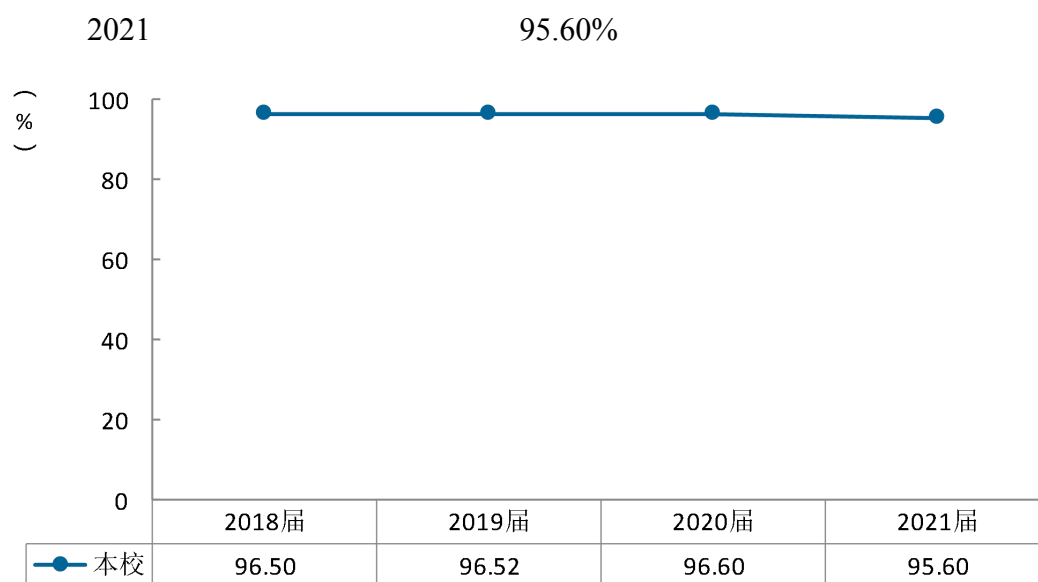
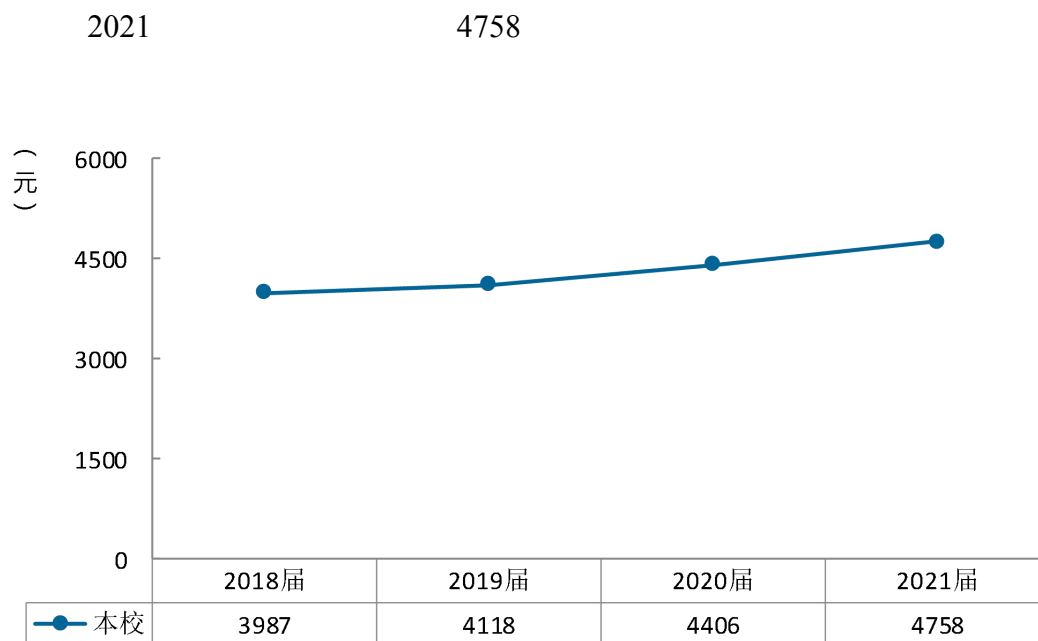
2021 96.02% 2020 95.70%



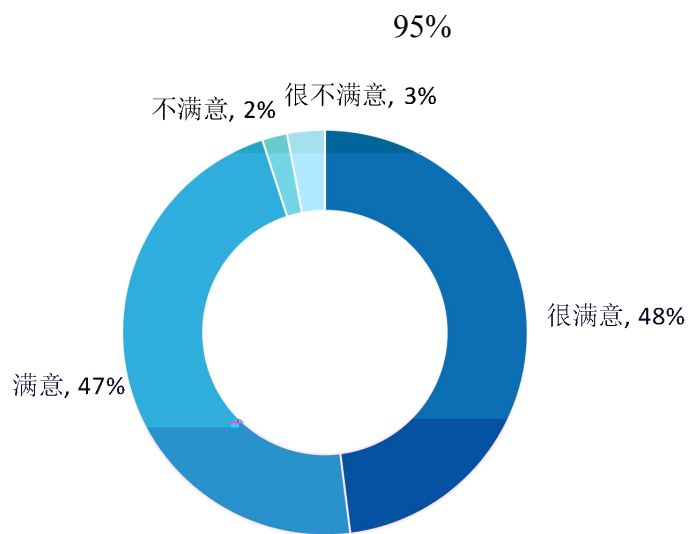
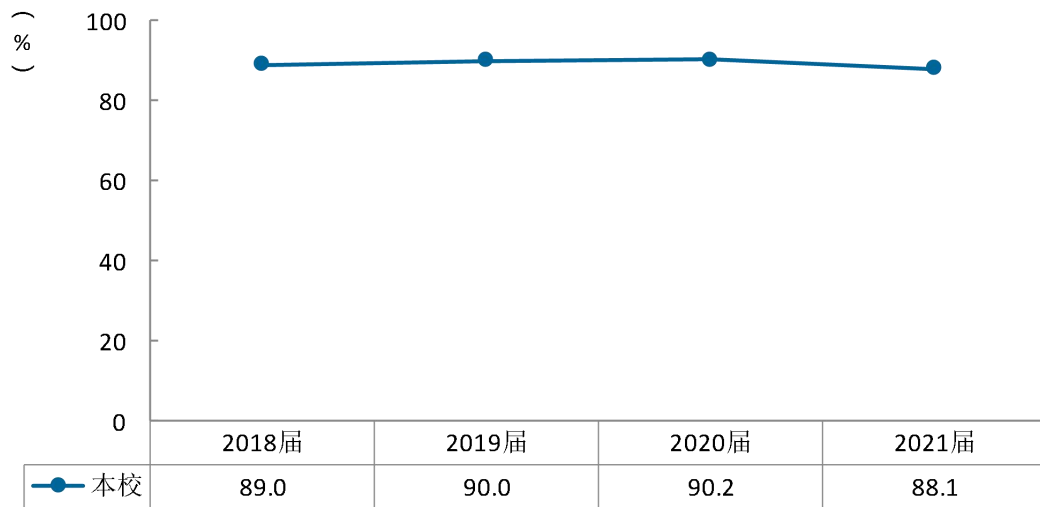
2021 13.5%



- 2021

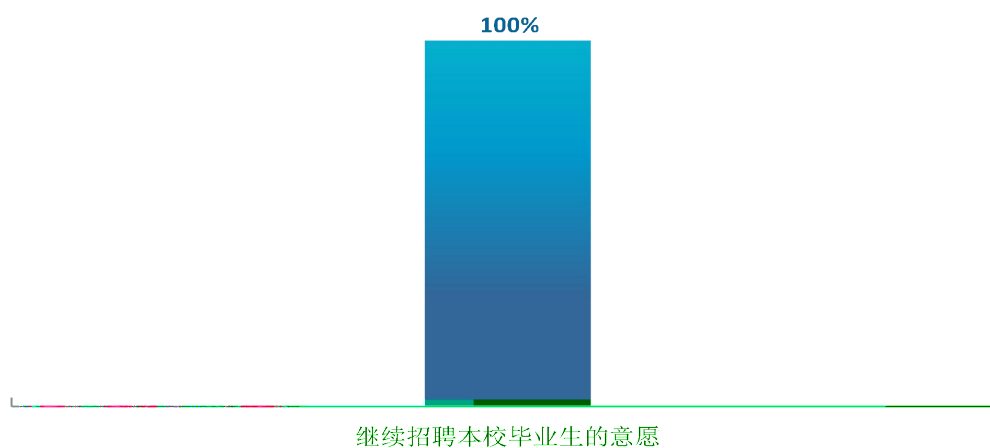


2021 88.1%

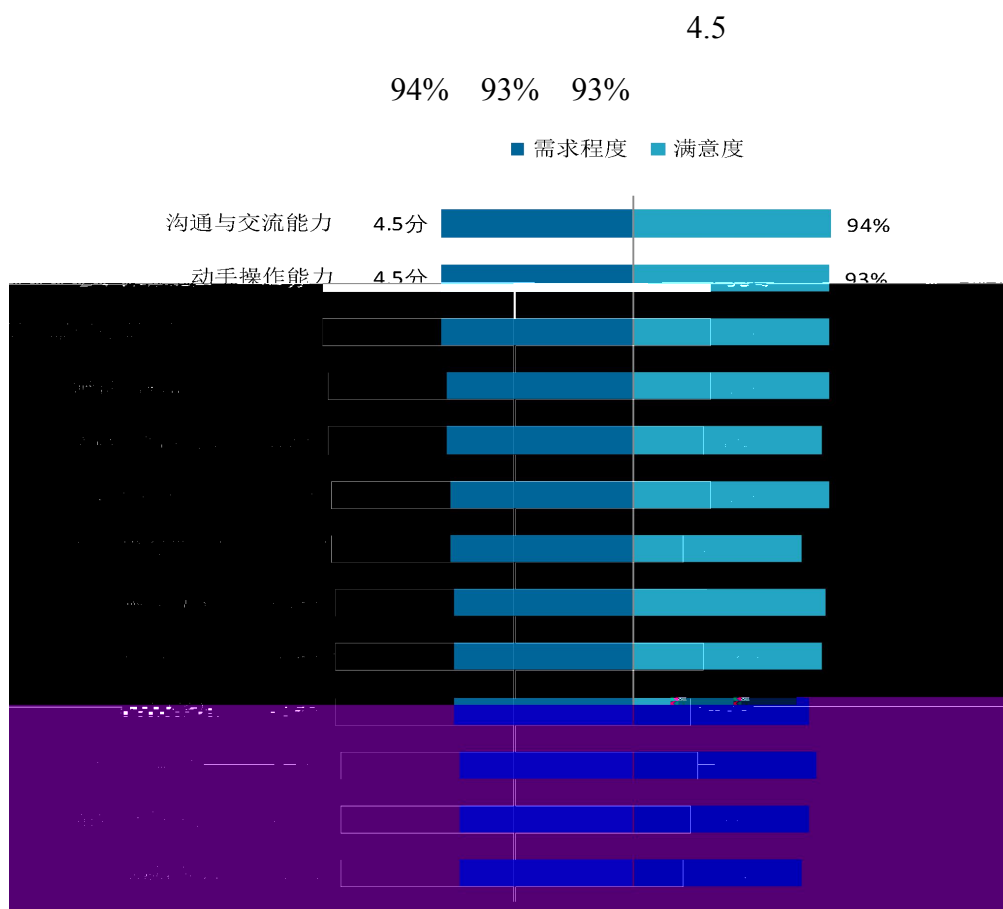


2021

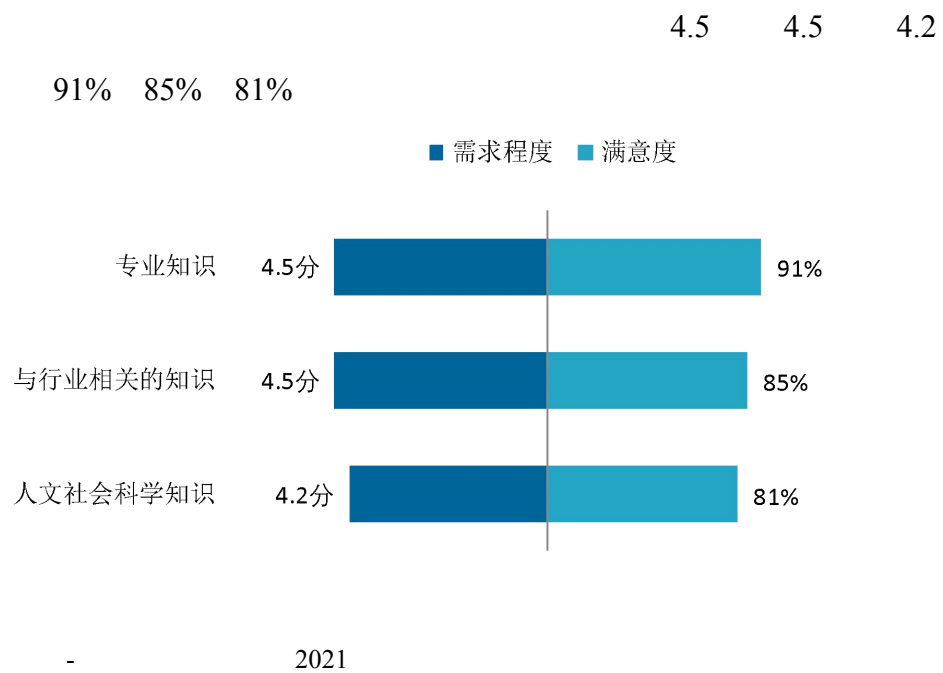
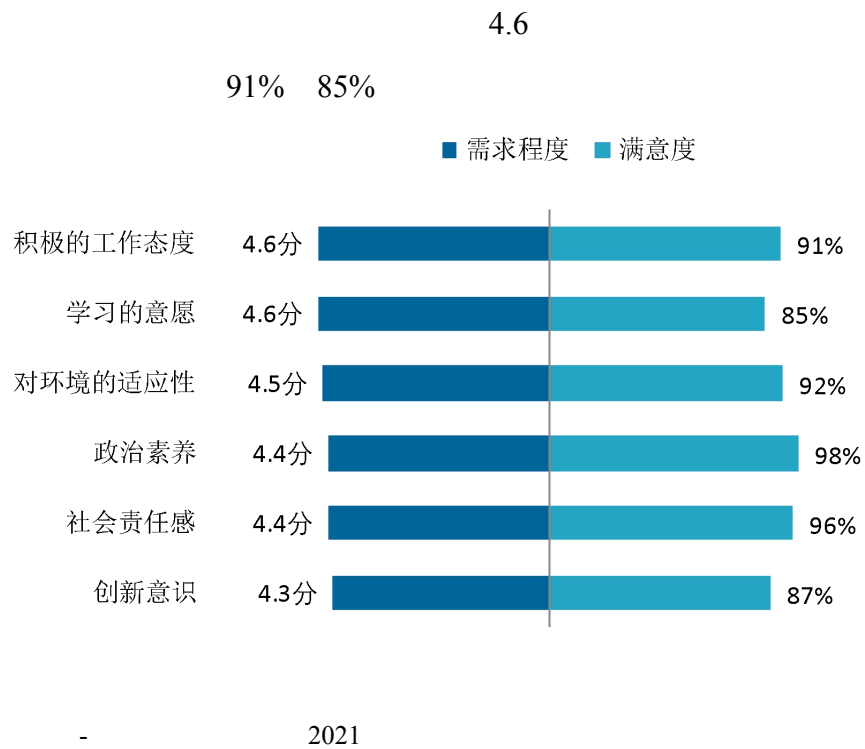
100%



- 2021

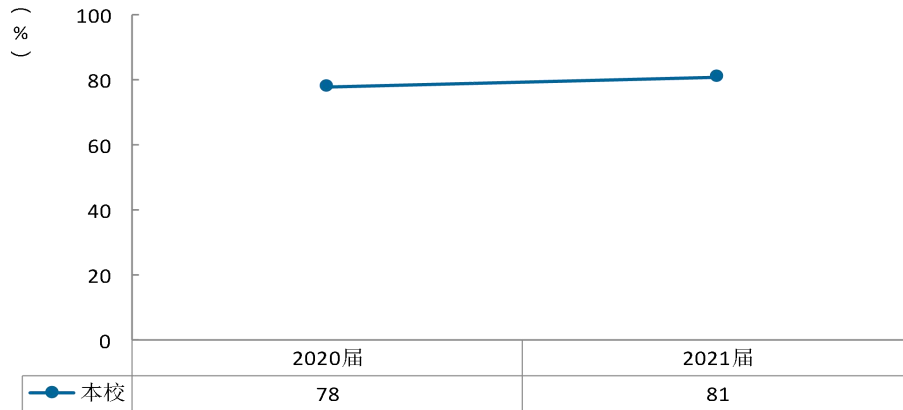


- 2021



2021

81% 2020 78%

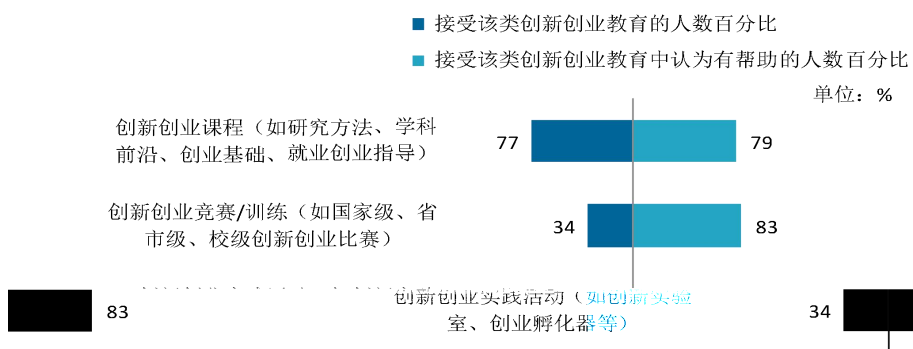


- 2021

2021

77%

79% 83%



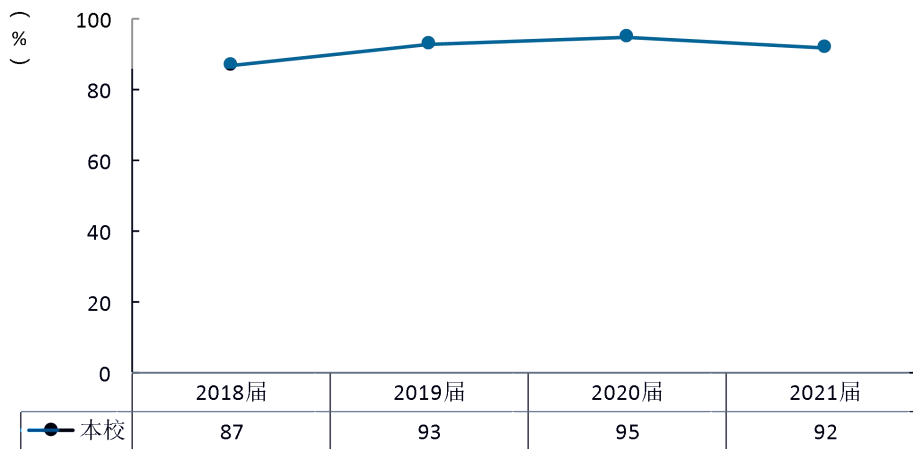
- 2021



+

2021

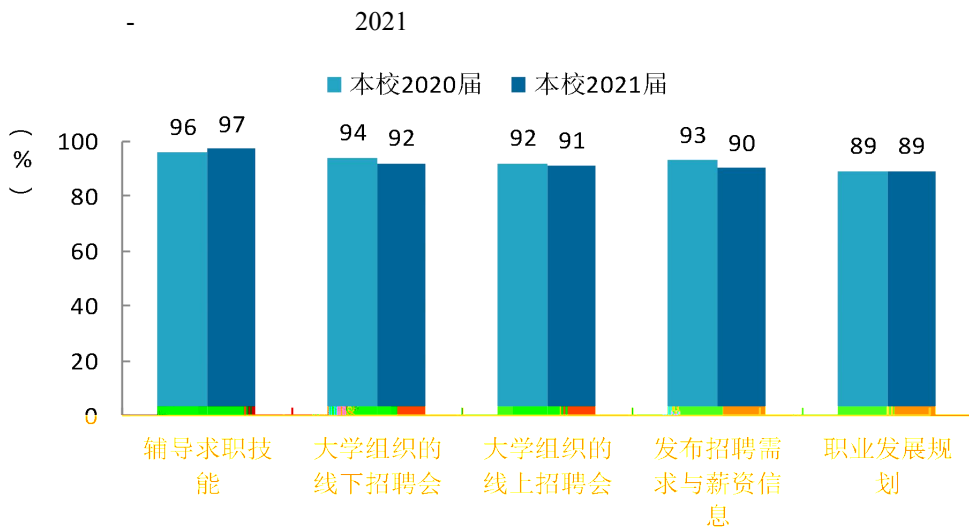
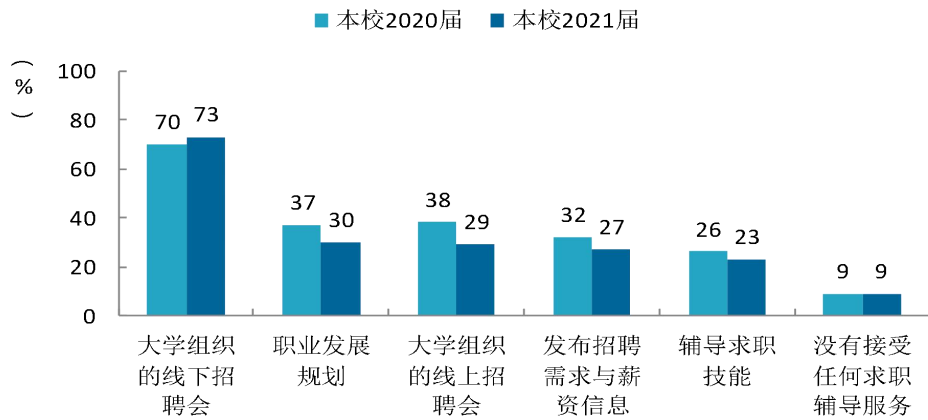
92%



-

2021

2021 91% 2020 89% 97%



2021



13

10

7

2019

3 4






8

" " "

1+



1.



2000





8

2015



+

3+2

231

+

12

2

1

12



10

“

”





11

+

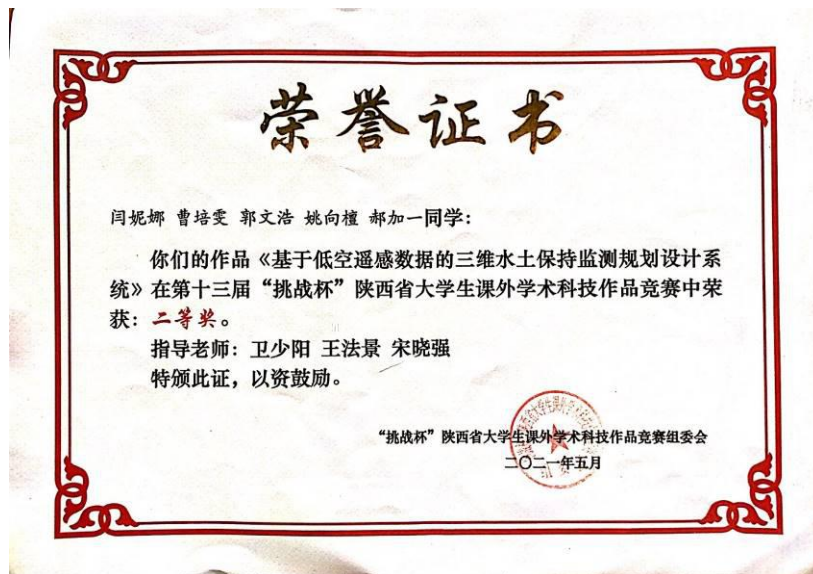
3



5

96%







	80	77
	5	3
	2	3


12



4

4

1



14

2





1.

2021

+ +

陕西省发展和改革委员会
Shaanxi Provincial Development and Reform Commission

陕西省发展和改革委员会 陕西省教育厅 陕西省人力资源和社会保障厅 陕西省工业和信息化厅 关于印发首批产教融合型企业入库建设名单的通知

附件

序号	企业名称	备注
0001	陕西石羊农业科技股份有限公司	SHDX
0002	渭南石羊长安花粮油有限公司	SHDX
0003	宝鸡机床集团有限公司	SHDX
0004	西安... ..	SHDX
0005	陕西万德信息科技股份有限公司	SHDX
0006	启源（西安）大荣环保科技有限公司	SHDX
0007	陕西华邦检测服务有限公司	SHDX
0008	陕西汽车控股集团有限公司	SHDX
0009	西安航空卫星测控技术有限公司	SHDX
0010	陕西省土地工程建设集团有限责任公司	SHDX
0011	西安广汇汽车实业发展有限公司	SHDX
0012	陕西理财世界网络传播有限责任公司	SHDX
0013	西安三好软件技术股份有限公司	SHDX
0014	咸阳彩虹光电科技有限公司	SHDX
0015	西安康泰利华牙科技有限公司	SHDX
0016	陕西鑫沐环保工程有限公司	SHDX
0017	西安亚成电子装备科技有限公司	SHDX
0018	陕西天益教育... ..	SHDX
SHX00019	陕西大寨教育科技有限公司	
SHX00020	陕西半导体先导技术中心有限公司	
SHX00021	西安三秦妹子家庭服务管理有限公司	
SHX00022	西安五... ..	



17

2021 6 18

3

1

8





304

36.67%

	35	4.22
	490	59.11
	304	36.67
	0	0



2

1

3

2

12

6

16

8


43

2020 2021

2



4
2 1
10
673 82
42 21 +
41 38 199 10
35 3
1







	11	8.58
	183	3.66
	391	7.82
	97	0.66
2021	107	5
	789	25.72

1498 C 1557 A 999 + B

A	999	39557	21.8
+ B	1498	80478	44.3
C	1557	61697	33.9

4

40

139

	—	—	
	4	4	0
	30	40	.



		785
		785
		785
		785
		785
		785
		1050
		1050
		1050
		1050
		400
		400
		400
		400
		400
		800
		5250
B	B	11700
	CA	27000
		16000
		400
	CA	15300
		2600
		39000
	3	
	CB	





	4200
(
)	720
(
)	1800
(
)	3900
	2000
	1250



		12000
		95000
	CA B B	130000
		4200
		1000
(3000
		6560
		2320
		4920
		11600
		10880
		12800
		17600
		28800
		21600
		14400
		33600
		25600
		16800



		8800
		18420
		8560
		13280
		7480
		7870
		7870
		5510
		6930
		67200
		80640
		72000
		33600
		64000
		52800
		48000
		21600
		42000
()		63840
		78400



150000

12000

CA

64800

107820

C)

A)

158760

C)

24840

A)

28620

40500

356000

3 A CA

CA 3

135500

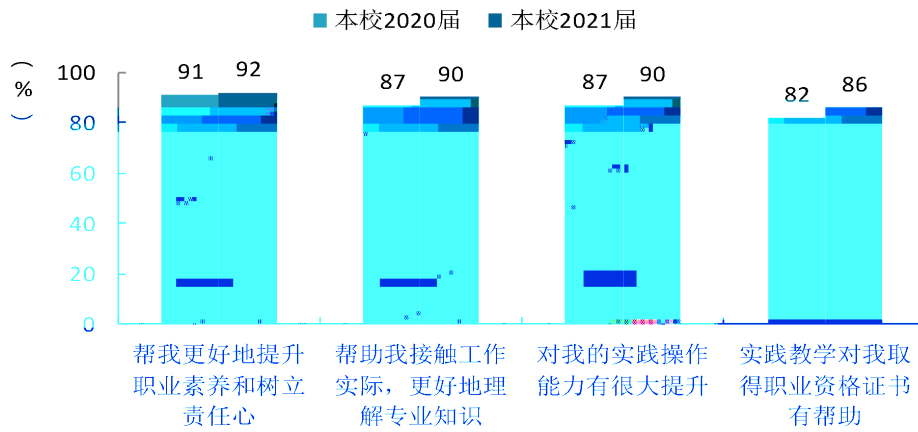
35000



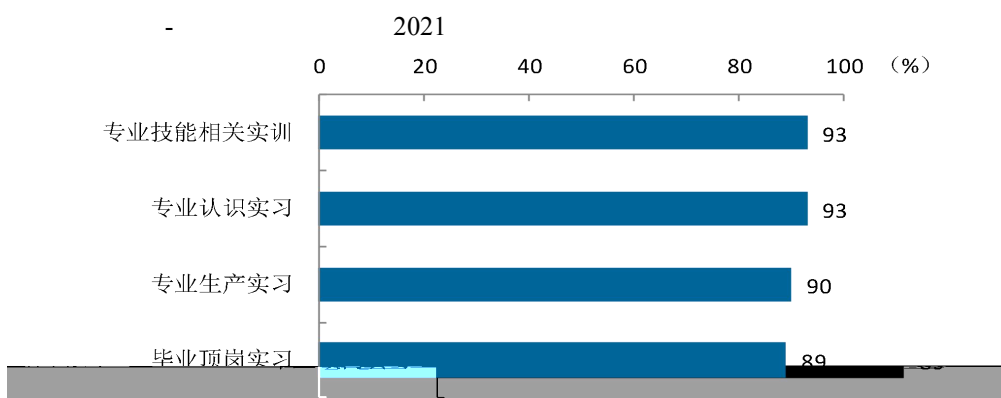
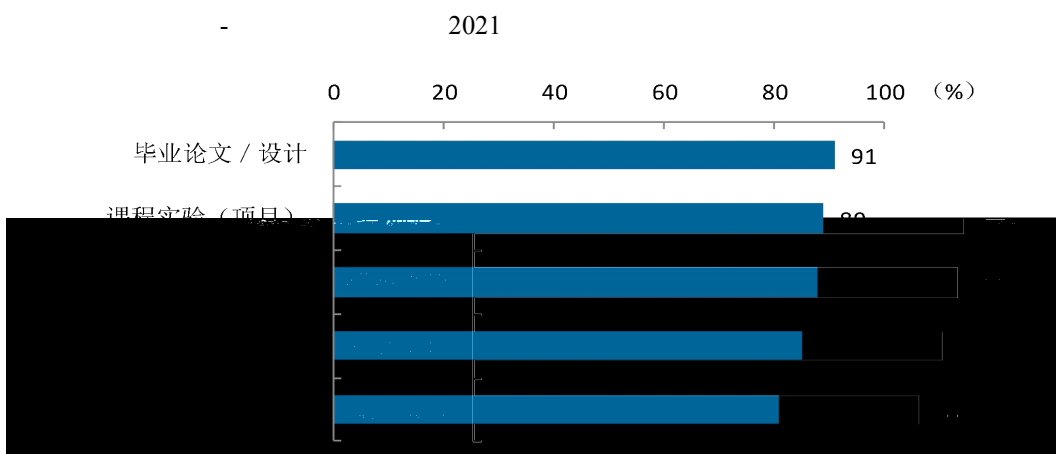
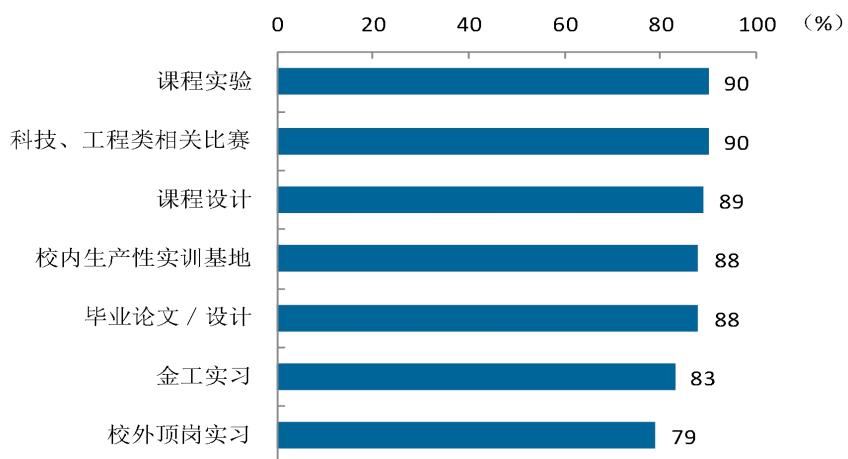
		9600
		2400
		4800
		6000
		3960
		1080
		9600
		7800
		2340
		110000
		76800
		9000
		5760
		36000
		36000
		20000
		64880
	36000	
		3840
		240
		10800
		300

		480
		2400

2021

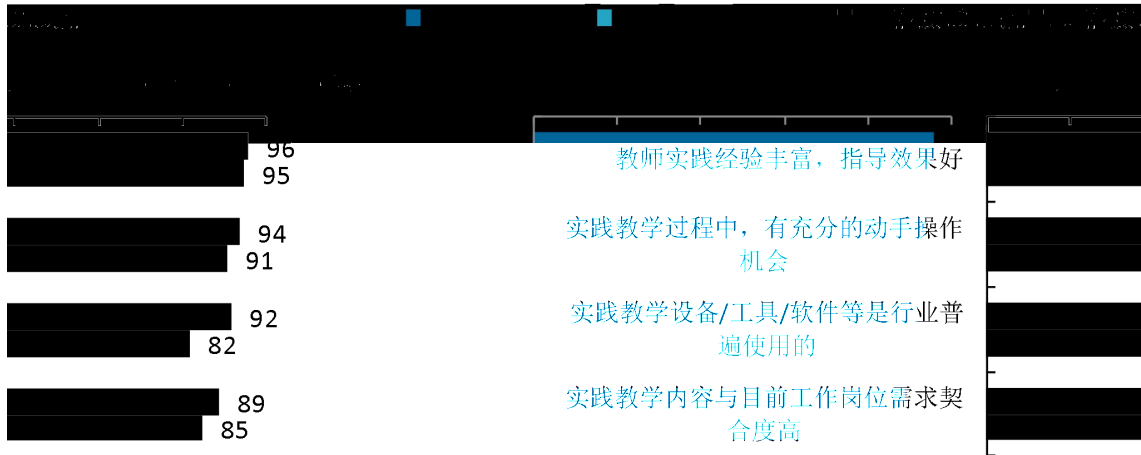


2021



2021

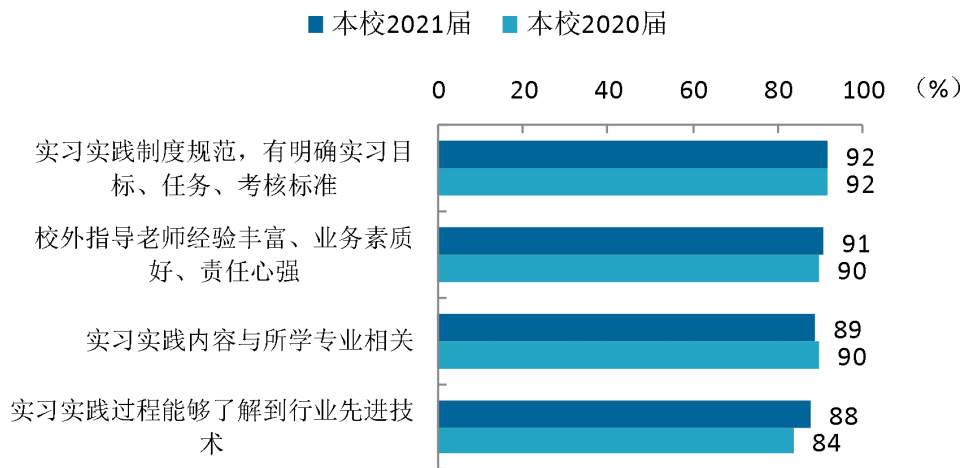
2021 96%



2021

2021

88% 92%



2021



14

18



19

ICT

- C

C

C

C





1

2

12468

3

4

5

- - - - -

6



20

"

"

2021 6 15 2021

(

2

2




21

2021 4 22

6

4





22

2021 8

中华人民共和国教育部

教师函〔2021〕7号

教育部关于公布第二批国家级职业教育 教师教学创新团队立项建设单位和 培育建设单位名单的通知

各省、自治区、直辖市教育厅(教委),新疆生产建设兵团教育局:
为深入贯彻落实习近平总书记关于教育的重要论述和全国职业教育大会精神,按照《国家职业教育改革实施方案》《全国职业院校教师教学创新团队建设方案》部署安排,我部启动了第二批国家级职业教育教师教学创新团队遴选工作。

经院校自主申报、省级教育行政部门和全国行业职业教育教学指导委员会审核推荐、项目秘书处形式审查、专家会议评审、网上公示,确定第二批国家级职业教育教师教学创新团队立项建设单位240个,国家级职业教育教师教学创新团队培育建设单位2个。现将结果予以公布(名单见附件)。

各省级教育行政部门负责省(区、市)域内国家级职业教育教师教学创新团队(以下简称国家级团队)立项(培育)建设的过程管理和质量监控,要加大对国家级团队立项(培育)建设单位的支

附件1

第二批国家级职业教育 教师教学创新团队立项建设单位名单

135	广西幼儿师范高等专科学校	卫生健康服务	婴幼儿托育服务与管理	广西
136	潍坊职业学院	绿色环保	园林技术	山东
137	杨凌职业技术学院	绿色环保	园林技术	陕西



2021

86

2019 4

2019 5

2020 2023

2020 7

2035

2021 1

2019 18

2020-2022

2020 123

2020-2023

2020

25

2021 10

2020 15

2018 133



1



+

4

5

1



2

1

3

1

5

2

4

5



1+8

2

+

+

+



6

7



1

5

2

80

3

1:350



1

2

13671

3

14



4

1



2

+ +







9

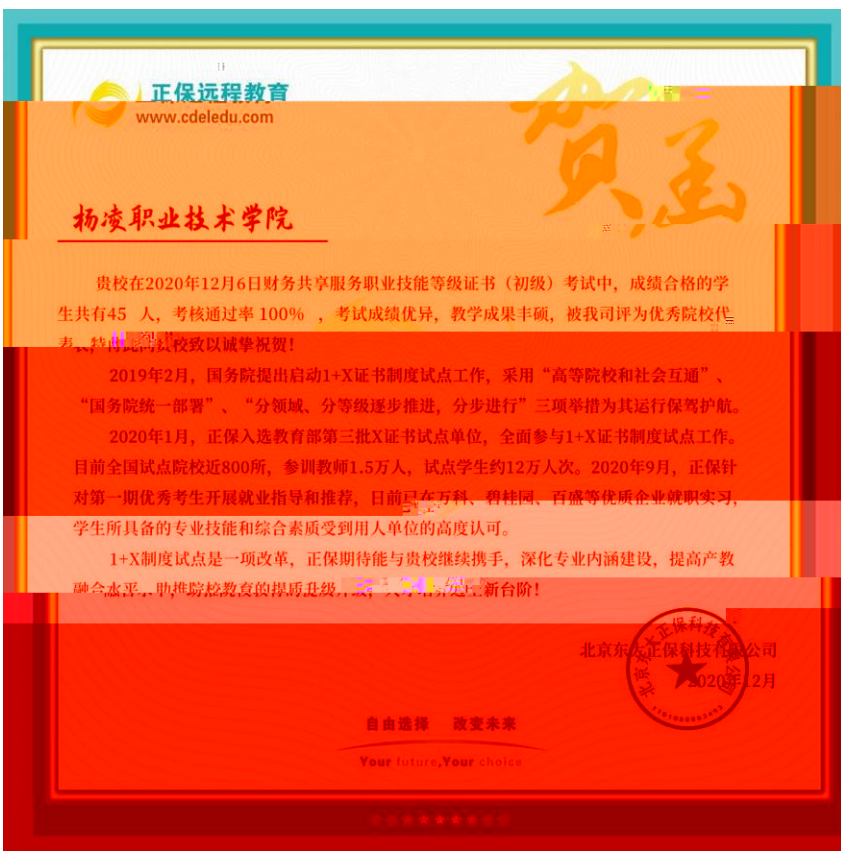
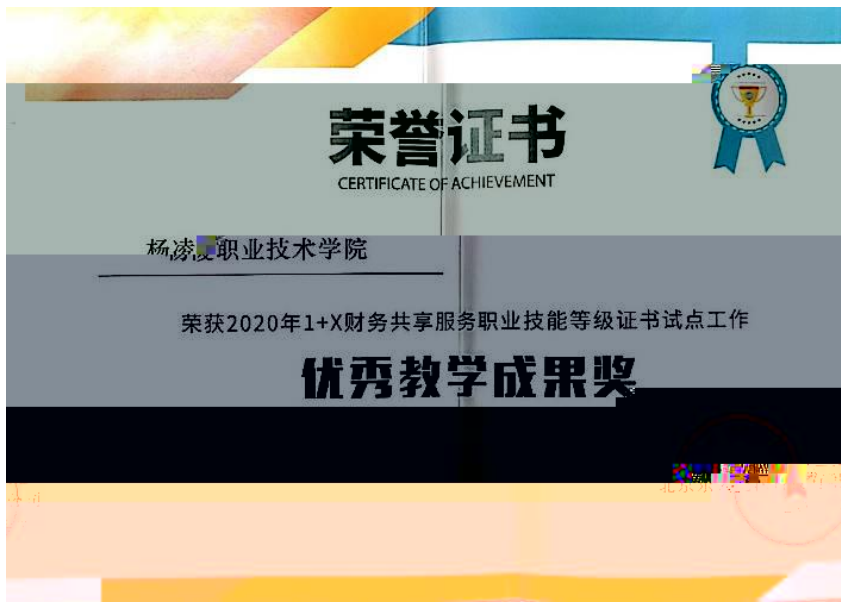
178

2

1+X

24 1+X

" 1" " X"



荣誉证书

CERTIFICATE OF HONOR

特授予

杜龙 老师：

在2020年度1+X财务共享服务职业技能等级证书试点工作中，积极推进试点工作，教学能力突出，被评为“优秀指导教师”。

特颁此证




25 1+X

" 1+X

"

"

"







2021

2021

40

125

11



2

1500

1

5 2

+

5

50%

2020 2021

1 4

26

2021

52923.92

43152.14

1.23 1



	38965.72	73.63		38965.72	90.30
	12067.06	22.80		2313.86	5.36
	1891.14	3.57		1872.56	4.34



39

	26	0.186
	13	0.180

6

11

11

2

	1	180
C	1	270
C	2	540
	1	270

1.

38

1909

	20	1194	1.675
	3	175	1.714
	15	540	4.046

2.

1822

1.82

27

24

40

50



1.

39

2019

22

2021

17

2019

2021

+



4

2.

24

3.



1. -

-

2.

50

70

20

80


140

27

3

28

2020 10 22



2020 10 23



2021 4 19





2021 4 21

2




29

-)

(

-)

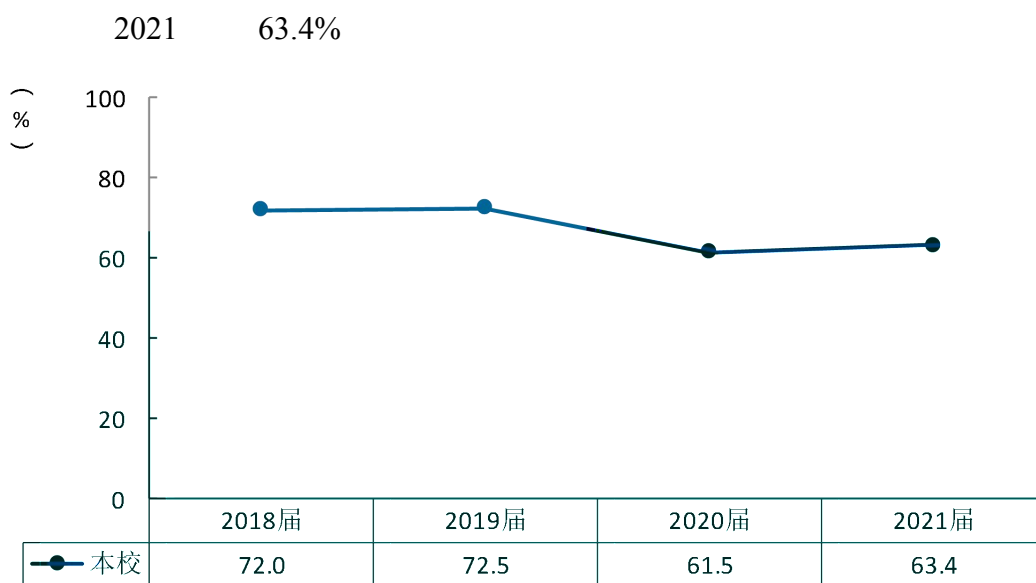
(





) - (





- 2021

2021

35.9%

/ / /

2021

11.2%

6.3%

	29.3	33.8	35.9
/ / /	10.7	10.7	11.2
	6.9	4.7	6.3
/ / /	4.5	4.3	4.5
/	3.7	4.6	4.2
/	2.9	3.2	2.9
	2.1	2.3	2.7
/	4.4	3.5	2.5
/	2.2	3.7	2.4
	1.3	1.4	2.1

- 2021

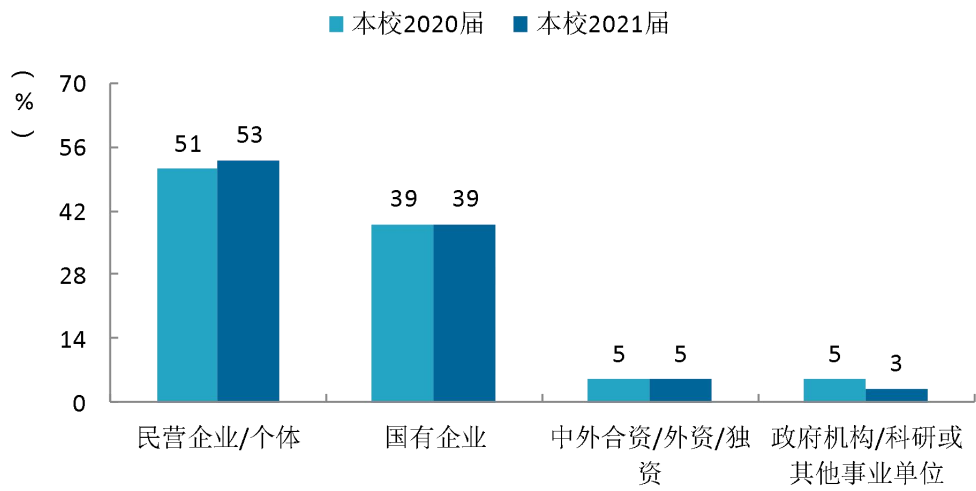
2021

40.2%

	34.4	37.2	40.2
	11.5	12.3	11.8
	5.0	5.6	4.2
	3.0	3.8	3.3
	3.6	4.0	3.0

- 2021

/ 53% 39%



- 2021



1		3.4
2		4.2
3		3.0
4		2.52
5		2.05
6		3.9
7		4.5
8		3.2
9		3.5
10		2.7
11		1.5
12		2.2
13		1.5
14		1.8
15		2.5
16		4.5
17		3.0
18		2.0
19		3.5
20		1.75
21		7.5
22		3.2
23		2.5
24		1.0
25		1.8

26		2.0
27		3.0
28		1.2

30

2001

2016

2020

12

6

1000

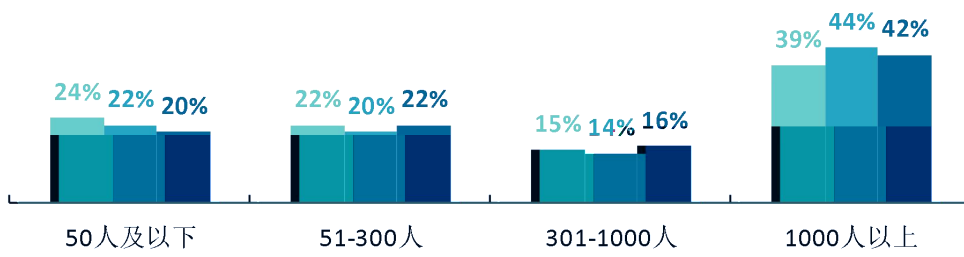
5

60



2021 300 42% 2020 42%


■ 本校2019届 ■ 本校2020届 ■ 本校2021届




- 2021



1		2021	3
2		2021	4
3	2021	2021	8
4		2021	9
5		2021	10
6		2021	10







1	2020		74.88	48	308
2			56.4	240	60
3			35.84	112	100
4			50.4	112	200
5			52.64	112	200
6			44.24	112	128
7			140	90	300
8	2020 ()		50	56	101
9	2020		30	56	100
10	2020		22.5	56	100
11	2020		28.22	56	100
12	2020		14	56	50
13	2020 1+		50.4	160	53
14	2020 5		75	2006	446
15				6	230
16			0	6	4429
17			0	6	16500
18		B	0	6	6243

19			0	24	146
20	530		0	8	24380
21			0.3	24	30
22	2020		9.4	8	393
23		1+		48	19
24			0.18	24	3
25			200	96	64661 0
26			0	30	278
27			80	40	278
28	2021		63.6	48	212
29	2020	1+	33	160	30
30			122.7	32	409
31	2020	1+	33	160	30
32	2020 5	1+	33	160	30
33	2020		33	160	30
34	2021		18.83	48	51
35				6	200
36			0	30	1482
37	2020		15	80	30
38	2021		16	40	70
39	2021		16	40	70

40	2021		90	90	300
41	2021		70	120	1339
42	2021		12.48	34	87

2020 9 -12

6959

146.36

2020.9.7-2020.10.7		30	30	56.40
2020.9.6-2020.9.19		50	14	35.84
2020.9.6-2020.9.19		64	14	44.24
2020	B	6243	1	0
2020		146	3	0
2020.12.23		30	3	0.3
	2020	393	1	9.4
2020.12.1-12.3		3	3	0.18



31

2021

3



32

"

981" "

988"

2021 6

981

988

981

988

2017

7

981 75

54.4

55.9

1240

1500

988

70.5

52.1

52.8

1200

1500

8000

50



1.

39

27

15

2.

2021

3.

33

"

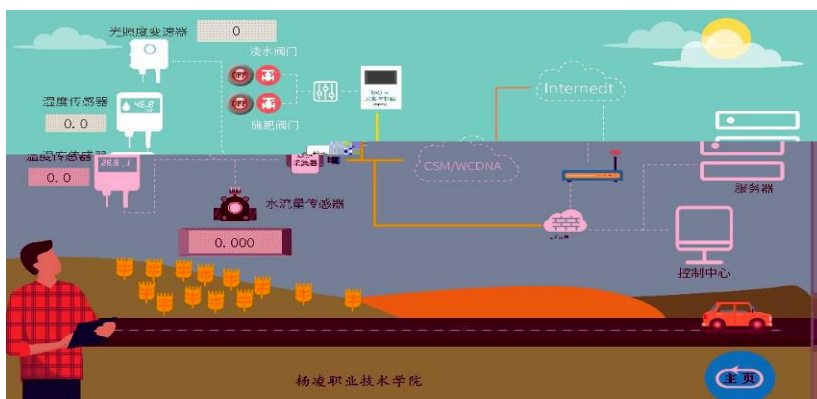
"

2017

ΕΛΛΗΝΙΚΗ ΔΗΜΟΚΡΑΤΙΑ
ΥΠΟΥΡΓΕΙΟ ΠΑΙΔΕΙΑΣ, ΕΡΕΥΝΑΣ ΚΑΙ ΘΡΗΣΚΕΥΜΑΤΩΝ

5

1+





35

+

+

326

108

11

100

165

548

176

2.3

4.19

5





2020

15

15

133



14

13:30

8:30

11:30

14:30

15:30

14:30

15:30

21:00


22:00

75%



36

2021 7 10



37

2021

8 27

95

120













10966		1		%	95.70	95.43
		2		%	61.5	53.98
		3			4406	4039.36
		4		%	90.2	71.4
		5		%	98	96
		6		%	2.4	2.6
		7		%	98	95
		8		%	9.57	9.30

2021

-

2021

10966		1			6967	7114
		2				
		1			2119	2629
				%	95.47	95.47
		2			2119	2629
				%	96.65	96.42
		3				
		1			2119	2629
				%	95.56	95.85
		2			2119	2629
		%	95.85	96.04		

			3			2119	2629
					%	95.94	96.16
		4					
			1			1820	1451
					%	95.60	95.58
			2			1820	1451
					%	95.58	95.23
			3			1820	1451
					%	93.43	92.39
		5				100	170
		6					
			1			79	79
			2			6424	6133

			1			17.19	17.42
			2		%	74.63	59.83
			3		%	43.19	41.86
						323383.6	317502.1
		4				44840	63440
						14.95	11.52
		5				10000	40000
		6				10000	11200
		7			/	0.41	0.42
		8			/	16405.13	15839.46

		1			22	22	
		2			2760	700	
		3			9720	17060	
		4			0	0	
		5			1	1	
					0	3	
10966							3
							1.
							2.
		6			0	19	3.
							1.
							19
							8
							2.



						6
						3.
						5
		7		0	0	
		8		0	0	

				20712	21177	
				6354	5816	
				6080	5550	
10966		1	A :	3097	2996	
			B :	4001	3383	
			C :	4303	4102	
			:	261	544	

			: 500		702	1310
					829.68	1010.5
	2				100	300
	3				398.7	678
	4				134.6	203.85
		/		/	81/56	47/75
	5		/	/	7/1	14/0
	6				0	0
	7				0	0
	8				36	42
	9				1170	2830
	10				506.64	1571.01
	11				104	170
				√		

项目技术应用证明

成果名称	山茱萸绿色生产及加工
应用单位	杨凌威士妮亚农业科技有限公司
通讯地址	陕西省杨凌示范区大寨街道办西小寨村农园二路中段 289 号
应用成果起止时间	2020 年 1 月起至今
应用情况及社会效益	
<p>我公司 2020 年 1 月以来在山茱萸加工生产上，采用了杨凌职业技术学院提供的山茱萸加工技术，该成果的应用极大丰富了我公司山茱萸制品的种类，产品质量稳定，大大增加了经济效益，创收 300 万元，为我公司的生产提供了有力的科技支持。</p>	

应用单位：杨凌威士妮亚农业科技有限公司

日期：2021 年 10 月 15 日



1096 6		1			14644.62	18379.19
					4750.56	3123.88
					1063	1063
			2		916	1030
					734	829
			3		411	433.50
					250.29	301
			4		0	0
					15	15
			5		0	0
					62521	50995
			6		4733500.00	1411941.2
	0	0				